


Controlli dalla Cabina




1. interruttore luce cabina
- 2) dispositivo di promemoria driver (DRA)
- 3) NRN pulsante di chiamata di prova
- 4) cicalino della protezione
- 5) manometro del freno – sistema frenante
- 6) Tachimetro (in mph)
- 7) manometro del freno – pressione del freno del carrello

- 8) interruttori luminosi testa/coda
- 9) controllo tergicristallo del parabrezza
- 10) leva freno
- 11) pulsante di reset AWS
- 12) interruttore luci pannello strumenti
- 13) Horn
- 14) foro chiave master
- 15) Reverser
- 16) leva del

throttle N.B

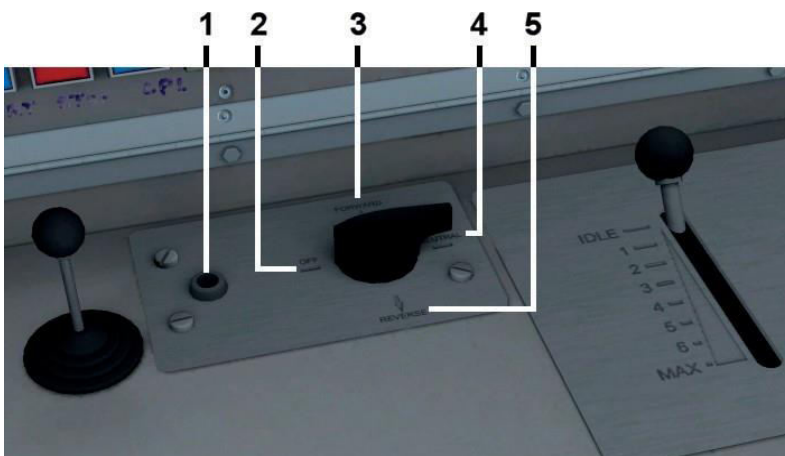
Per muovere l'invertitore di marcia è necessario prima inserire la chiave master(cliccare sul foro) dopo di che usare il mouse o i comandi di default W o S.



1) Interruttore "TPWS MCB"
(per disabilitare l'AWS esterno
allarme e sistema DSD)



1) Controllo del tergicristallo
(secondo lato)



- 1) Foro chiave master
- 2) posizione di spegnimento
- 3) Posizione in avanti
- 4) Posizione neutra
- 5) Posizione inversa